

Nach der Wahl: jubelt

**Nach der Wahl: fällt
auf historisches Tief**

**Nach der Wahl: mit
Überraschungserfolg**

**Nach der Wahl: schafft
es nicht in den Bundestag**

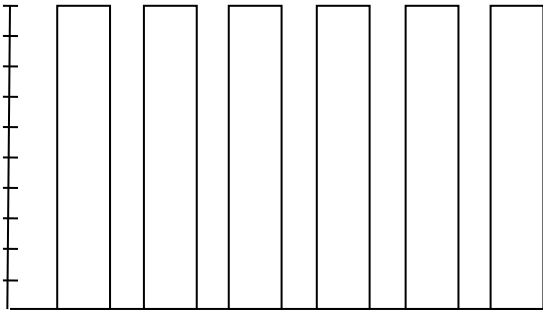
**Nach der Wahl:
Regierungswechsel steht bevor**

**Nach der Wahl: Regierung bleibt
im Amt**

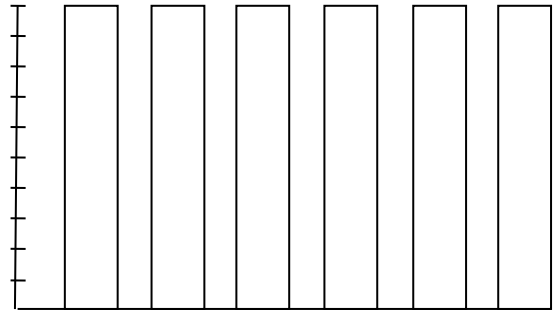
**Nach der Wahl: Karten werden
neu gemischt,
Regierungsbildung ungewiss**

M2 – **Zu vorbereitende Hausaufgabe:** Grafische Wahlanalyse – Wahl: _____


Wahlergebnis im Bund



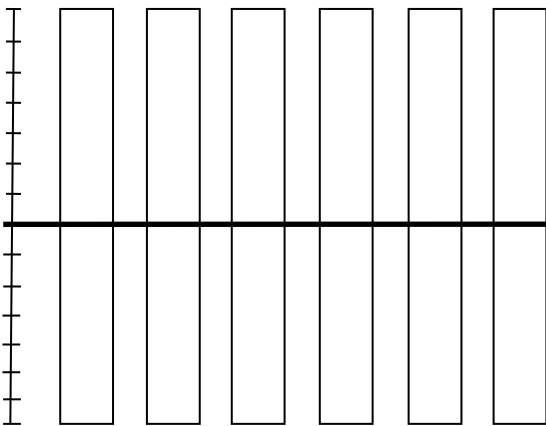
Wahlergebnis im Bundesland ()



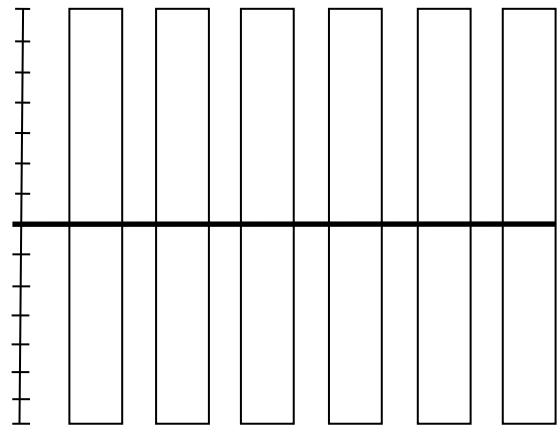
Wahlergebnis Juniorwahl (Bund)



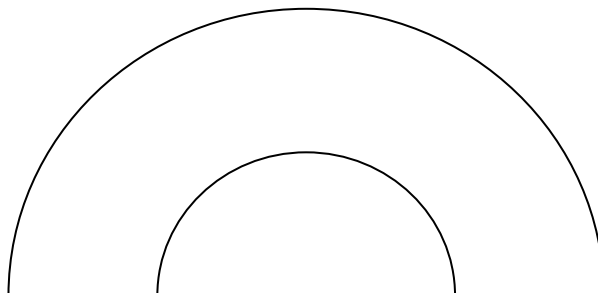
Gewinne / Verluste (Bund)



Gewinne / Verluste (Bundesland)



Sitzverteilung Bundestag



M3 – Bundestagswahl und Juniorwahl im Vergleich

A - Bundes- und Landesergebnis im Vergleich

Arbeitsaufträge:

1. Vergleicht das Gesamtergebnis der Bundestagswahl mit dem Ergebnis in eurem Bundesland, indem ihr Gemeinsamkeiten und Unterschiede notiert.
2. Formuliert anschließend eine Stellungnahme, ob und inwiefern sich im Gesamtergebnis der Bundestagswahl der Wählerwille eures Bundeslandes widerspiegelt.

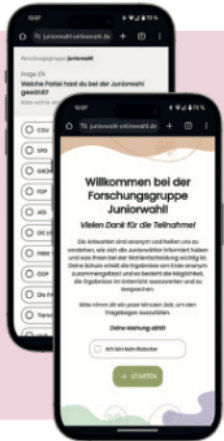
Gemeinsamkeiten Gesamtergebnis – Ergebnis Bundesland	Unterschiede Gesamtergebnis – Ergebnis Bundesland
<p>Stellungnahme, inwieweit das Gesamtergebnis der Bundestagswahl den Wählerwillen unseres Bundeslandes widerspiegelt?</p>	

B - Bundestagswahl und Juniorwahl im Vergleich

Arbeitsauftrag:

1. Vergleicht das Gesamtergebnis der Bundestagswahl (wahlweise euer Bundesland) mit dem Ergebnis der Juniorwahl, indem ihr Gemeinsamkeiten und Unterschiede notiert.
2. Stellt alle rechnerisch möglichen Koalitionen nach den Ergebnissen der Bundestagswahl und der Juniorwahl dar.
3. Formuliert abschließend eine Stellungnahme, ob sich im Gesamtergebnis der Bundestagswahl der Wählerwille der Jugend widerspiegelt!

Gemeinsamkeiten Juniorwahl – Bundestagswahl	Unterschiede Juniorwahl – Bundestagswahl
Koalitionsmöglichkeiten nach dem Ergebnis der Bundestagswahl	Koalitionsmöglichkeiten nach dem Ergebnis der Juniorwahl
<p>Stellungnahme: Inwieweit spiegelt das Gesamtergebnis der Bundestagswahl den Wählerwillen der Jugend wider?</p>	



Warum wurde an unserer Schule so gewählt?

NEU: Forschungsgruppe Juniorwahl gibt Ihrer Schule Antworten!

- Digitales Befragungstool
- Interne Wahlanalyse
- Eigene Schüler/innen werden zu Wahlforschern

Suchen Sie nach Antworten zum Informations- und Wahlverhalten!

