

Nach der Wahl: jubelt

**Nach der Wahl: fällt auf
historisches Tief**

**Nach der Wahl: mit
Überraschungserfolg**

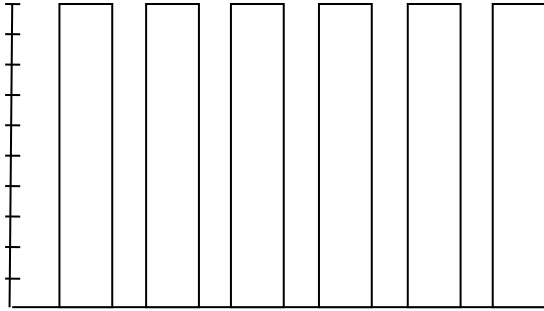
**Nach der Wahl: mit
leichten Verlusten**

**Nach der Wahl:
Wahlbeteiligung**

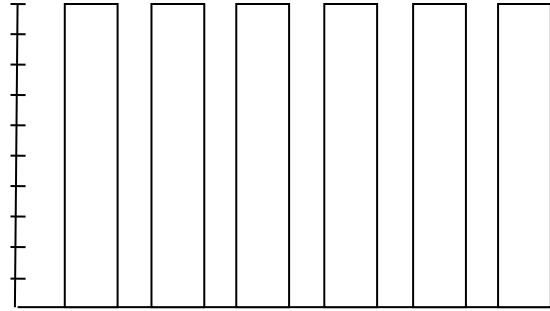
**Nach der Wahl:
EU-Parlament**

M2 - Grafische Wahlanalyse – Europa-Wahl 2024

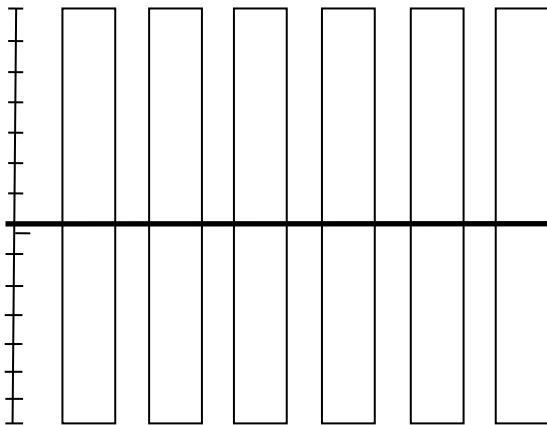
Wahlergebnis Deutschland



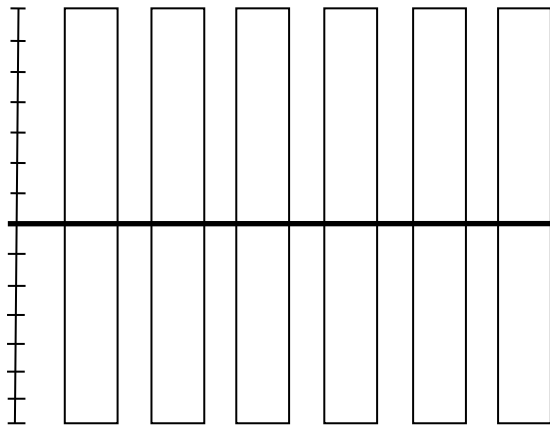
Wahlergebnis im Bundesland:




Gewinne/Verluste (Deutschland)



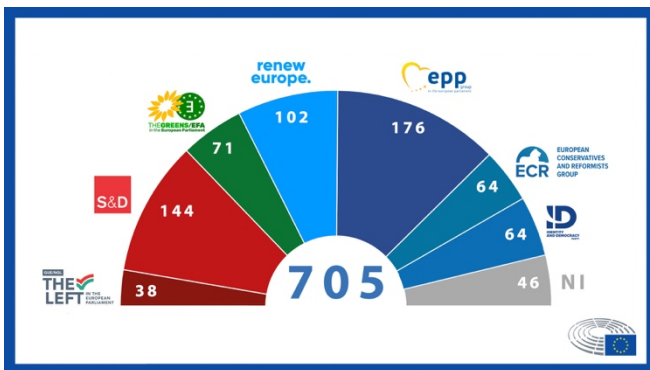
Gewinne/Verluste (Bundesland)



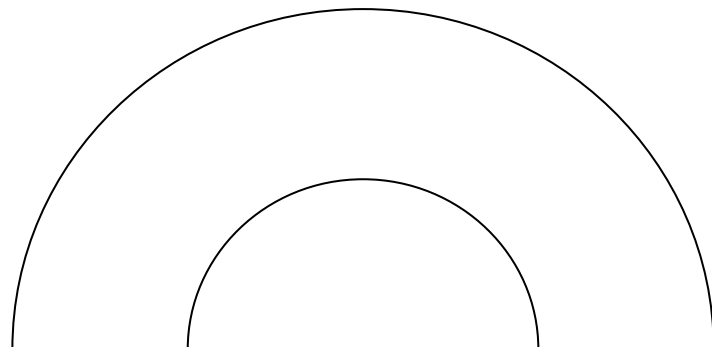
Wahlergebnis Juniorwahl (Deutschland)



Sitzverteilung EU-Parlament 2019



Sitzverteilung EU-Parlament 2024



M3 - Auswertung der Europa-Wahl 2024

Arbeitsauftrag

1. Vergleiche mit deinem Sitznachbarn die Ergebnisse der Europawahl in Deutschland mit den Ergebnissen der Juniorwahl, indem du Gemeinsamkeiten und Unterschiede in der Tabelle notierst.
2. Stelle Vermutungen darüber an, was das Wahlergebnis für Deutschland bzw. die Politik der EU bedeuten könnte (Folgen).
3. Was ist deine Meinung? Haben die Erwachsenen genauso gewählt wie die Jugendlichen? Begründe deine Meinung. Bist du zufrieden mit dem Ergebnis der Wahlen?

Ähnlichkeiten Juniorwahl – Europawahl (Deutschland)	Unterschiede Juniorwahl – Europawahl (Deutschland)

Deine Meinung:

- a) **Haben die Erwachsenen genauso gewählt wie die Jugendlichen? Was sind deiner Meinung nach die Gründe für die ähnlichen oder unterschiedlichen Ergebnisse?**

- b) **Vermutungen: Welche folgen hat das Wahlergebnis für die Politik in Deutschland bzw. für die EU?**

- c) **Bist du zufrieden mit dem Ergebnis der Wahlen? Was findest du gut, was ist nicht gut?**